

050
NÚMERO
B
FUBRICA

PREFEITURA MUNICIPAL DE XXX
LEI DE DIRETRIZES ORÇAMENTÁRIAS
ANEXO I
(c) Metodologia e Premissas de Cálculo das Principais Receitas e Origens
2019-2021

PRINCIPAIS RECEITAS (FPM, ICMS, IPVA, ISS, IPTU...)
 Preço:.....
 Quantidade:.....
 Legislação:.....
 Total Crescimento:.....

	2019	2020	2021
	1,0420	1,0400	1,0400
	1,000	1,000	1,000
	1,000	1,000	1,000
	1,042	1,040	1,040

Mês	2018	2019	2020	2021
janeiro	100	104	108	113
fevereiro	100	104	108	113
março	100	104	108	113
abril	100	104	108	113
maio	100	104	108	113
junho	100	104	108	113
julho	100	104	108	113
agosto	100	104	108	113
setembro	100	104	108	113
outubro	100	104	108	113
novembro	100	104	108	113
dezembro	100	104	108	113
Total	1.200	1.250	1.300	1.352

FONTE: Contabilidade, 2018

Notas:

- Esta planilha sugere a estimativa segundo os últimos 3 exercícios. Entretanto, havendo previsão de valores mais confiáveis deve-se adotar esta previsão.
- Índice de preço corresponde à inflação projetada para o exercício. A base para 2019 (4,25% - 1,0420); 2020 (4,00% - 1,0400); e 2021 (4,00% - 1,0400), conforme projetado pelo União e Estado em suas LDOs.
- Índice de quantidade corresponde ao % de crescimento real da receita. Ex: ICMS aumentará 10% em relação ano anterior (Caso não haja coloque 1,00)
- Índice de Legislação significa o percentual de aumento de alíquota em relação ao ano anterior. Caso não haja coloque 1,00.
- Esta metodologia deve ser adotada para as principais receitas e grupos de receitas com características semelhantes (origem).

Estado de Santa Catarina
MUNICÍPIO DE CANOINHAS

LEI DE DIRETRIZES ORÇAMENTÁRIAS 2019

ANEXO DE METAS FISCAIS

Anexo VI - Demonstrativo da Receita Corrente Líquida

Seleção: Alteração em 01/01/2019 (C)

Página: 1/1
Data: 29/08/2018

051
NÚMERO
B
RUBRICA

LRF Art. 12, § 3º da Lei Complementar nº 101/2000

Especificação	2019	2020	2021
RECEITAS CORRENTES (I)	155.236.578,50	162.614.782,42	170.415.674,52
Receita Tributária	24.032.155,00	25.393.727,75	26.839.190,63
Receita de Contribuição	11.110.100,00	12.042.470,00	13.059.425,00
Receita Patrimonial	895.180,00	936.056,50	978.976,80
Receita Agropecuária	0,00	0,00	0,00
Receita Industrial	0,00	0,00	0,00
Receita Serviços	367.500,00	385.875,00	405.168,75
Transferências Correntes	117.729.414,50	122.701.662,72	127.922.523,37
Outras Receitas Correntes	1.102.229,00	1.154.990,45	1.210.389,97
DEDUÇÕES (II)	(15.707.523,49)	(16.492.899,67)	(17.317.544,65)
Dedução de Receita para a Formação do FUNDEB	(12.171.464,11)	(12.780.037,32)	(13.419.039,18)
Câmara de Vereadores	(63.000,00)	(66.150,00)	(69.457,50)
ICM REV	(8.400,00)	(8.820,00)	(9.261,00)
Fundação Municipal de Esporte e Lazer	(16.800,00)	(17.640,00)	(18.522,00)
(R)Cota-Parte do IPI - Municípios - Principal	(75.259,38)	(79.022,35)	(82.973,47)
Fundação Cultural	(12.600,00)	(13.230,00)	(13.891,50)
Prefeitura	(3.360.000,00)	(3.528.000,00)	(3.704.400,00)
RECEITA CORRENTE LÍQUIDA (I-II)	139.529.055,01	146.121.882,75	153.098.129,87

LEI DE DIRETRIZES ORÇAMENTÁRIAS 2019

ANEXO DE METAS FISCAIS

Demonstrativo I - Metas Anuais

Seleção: Alteração em 01/01/2019 (C)



RRF, art 4º, § 1º

R\$ 1,00

Especificação	2019				2020				2021			
	Valor Corrente (a)	Valor Constante	% PIB (a / PIB) x 100	% RCL (a / RCL) x 100	Valor Corrente (b)	Valor Constante	% PIB (b / PIB) x 100	% RCL (b / RCL) x 100	Valor Corrente (c)	Valor Constante	% PIB (c / PIB) x 100	% RCL (c / RCL) x 100
Receita Total	154.856.378,76	154.856.378,76	---	110,985	158.648.994,25	158.648.994,25	---	108,573	164.944.363,49	164.944.363,49	---	107,738
Receitas Primárias (I)	147.980.638,76	147.980.638,76	---	106,057	153.638.909,75	153.638.909,75	0,000	105,144	160.788.872,29	160.788.872,29	---	105,023
Despesa Total	154.856.378,76	154.856.378,76	---	110,985	158.647.994,25	158.647.994,25	---	108,572	164.943.363,49	164.943.363,49	---	107,737
Despesas Primárias (II)	151.631.247,43	151.631.247,43	---	108,674	155.262.212,92	155.262.212,92	---	106,255	161.388.899,66	161.388.899,66	---	105,415
Resultado Primário III = (I-II)	(3.650.608,67)	(3.650.608,67)	---	(2,616)	(1.623.303,17)	(1.623.303,17)	0,000	0,000	(600.027,37)	(600.027,37)	---	---
Resultado Nominal	0,00	0,00	---	0,000	0,00	0,00	0,000	0,000	0,00	0,00	---	---
Dívida Pública Consolidada	0,00	0,00	---	0,000	0,00	0,00	0,000	0,000	0,00	0,00	---	---
Dívida Consolidada Líquida	0,00	0,00	---	0,000	0,00	0,00	0,000	0,000	0,00	0,00	---	---

O cálculo das metas acima descritas foi realizado considerando-se o seguinte cenário macroeconômico:

VARIÁVEIS	2019		2020		2021	
Receita Corrente Líquida		139.529.055,01		146.121.882,75		153.098.129,87


Estado de Santa Catarina
MUNICÍPIO DE CANOINHAS

LEI DE DIRETRIZES ORÇAMENTÁRIAS 2019

ANEXO DE METAS FISCAIS

Anexo III - Metodologia e Memória de Cálculo das Metas Anuais para o Resultado Primário

Seleção: Alteração em 01/01/2019 (C)



Especificação	2016	2017	2018	2019	2020	2021
RECEITAS CORRENTES (I)	117.011.573,93	135.347.983,37	139.875.733,82	146.487.895,01	153.473.104,75	160.865.697,96
Recetta Tributária	16.576.100,00	16.817.520,60	22.749.100,00	24.032.155,00	25.393.727,75	26.839.190,63
Recetta de Contribuição	2.673.000,00	14.291.075,00	10.280.200,00	11.136.560,00	12.070.253,00	13.088.597,15
Recetta Patrimonial	454.632,36	1.262.697,70	1.742.660,00	1.876.790,00	2.011.187,00	2.156.648,82
Aplicações Financeiras (II)	449.132,36	1.261.697,70	1.741.660,00	1.875.740,00	2.010.084,50	2.155.491,20
Outras Receitas Patrimoniais	5.500,00	1.000,00	1.000,00	1.050,00	1.102,50	1.157,62
Transferências Correntes	94.342.911,57	99.962.224,17	101.927.093,82	106.109.226,01	110.500.464,80	115.111.265,55
Demais receitas correntes	2.964.930,00	3.014.465,90	3.176.680,00	3.333.164,00	3.497.472,20	3.669.995,81
Outras receitas financeiras (III)	0,00	0,00	0,00	0,00	0,00	0,00
Receitas correntes restantes	2.964.930,00	3.014.465,90	3.176.680,00	3.333.164,00	3.497.472,20	3.669.995,81
RECEITAS FISCAIS CORRENTES (IV) = (I)-(II)-(III)	116.562.441,57	134.086.285,67	136.359.373,82	142.748.720,01	149.506.413,50	156.655.769,67
RECEITAS DE CAPITAL (V)	18.544.646,07	14.491.455,63	13.131.368,75	10.231.918,75	7.132.496,25	6.133.102,62
Operações de Crédito (VI)	7.393.000,00	6.193.000,00	8.000.000,00	5.000.000,00	3.000.000,00	2.000.000,00
Amortização de Empréstimo (VII)	0,00	0,00	0,00	0,00	0,00	0,00
Alienação de Ativos	320.000,00	320.000,00	50.000,00	50.000,00	50.000,00	50.000,00
Receitas de Alienação de Investimentos Temporários (VIII)	0,00	0,00	0,00	0,00	0,00	0,00
Receitas de Alienação de Investimentos Permanentes (IX)	0,00	0,00	0,00	0,00	0,00	0,00
Outras Alienações de Bens	320.000,00	320.000,00	50.000,00	50.000,00	50.000,00	50.000,00
Transferência de Capital	10.831.646,07	7.978.455,63	5.081.368,75	5.181.918,75	4.082.496,25	4.083.102,62
Outras Receitas de Capital	0,00	0,00	0,00	0,00	0,00	0,00
Outras Receitas de Capital Não Primárias (X)	0,00	0,00	0,00	0,00	0,00	0,00
Outras Receitas de Capital Primárias	0,00	0,00	0,00	0,00	0,00	0,00
RECEITAS FISCAIS DE CAPITAL (X) = (V)-(VI)-(VII)-(IX)-(X)	11.151.646,07	8.298.455,63	5.131.368,75	5.231.918,75	4.132.496,25	4.133.102,62
RECEITAS PRIMÁRIAS (XII) = (IV)+(X)	127.714.087,64	142.384.741,30	141.490.742,57	147.980.638,76	153.638.909,75	160.788.872,29
DESPESAS CORRENTES (XIII)	118.568.504,03	129.251.255,86	123.569.266,41	129.724.572,79	136.244.610,98	142.697.877,78
Pessoal e Encargos Sociais	63.802.196,13	72.643.841,90	73.240.968,16	77.578.324,35	82.240.343,52	86.864.133,11
Juros e Encargos da Dívida (XIV)	496.000,00	520.800,00	560.000,00	588.000,00	617.400,00	648.270,00
Outras Despesas Correntes	54.270.307,90	56.086.613,96	49.768.298,25	51.558.248,44	53.386.867,46	55.185.474,67
DESPESAS FISCAIS CORRENTES (XV) = (XIII)-(XIV)	118.072.504,03	128.730.455,86	123.009.266,41	129.136.572,79	135.627.210,98	142.049.607,78
DESPESAS DE CAPITAL (XVI)	26.141.483,97	20.796.138,50	20.035.909,03	17.516.273,36	14.872.903,80	14.420.107,77
Investimentos	24.041.483,97	18.579.007,17	17.523.677,17	14.879.042,03	12.104.422,47	11.513.813,94
Inversões Financeiras	100.000,00	105.000,00	100,00	100,00	100,00	100,00

Estado de Santa Catarina
MUNICÍPIO DE CANOINHAS

LEI DE DIRETRIZES ORÇAMENTÁRIAS 2019

ANEXO DE METAS FISCAIS

Anexo III - Metodologia e Memória de Cálculo das Metas Anuais para o Resultado Primário

Seleção: Alteração em 01/01/2019 (C)



Especificação	2016	2017	2018	2019	2020	2021
Concessão de Empréstimos e Financiamentos (XVII)	0,00	0,00	0,00	0,00	0,00	0,00
Aquisição de Título de Capital já Integralizado (XVIII)	0,00	0,00	0,00	0,00	0,00	0,00
Aquisição de Título de Crédito (XIX)	0,00	0,00	0,00	0,00	0,00	0,00
Demais Inversões Financeiras	100.000,00	105.000,00	100,00	100,00	100,00	100,00
Amortização da Dívida (XX)	2.000.000,00	2.112.131,33	2.512.131,33	2.637.131,33	2.768.381,33	2.906.193,83
DESPESAS FISCAIS DE CAPITAL (XXI) = (XVI-XVII - XVIII - XIX - XX)	24.141.483,97	18.684.007,17	17.523.777,70	14.879.142,03	12.104.522,47	11.513.913,94
RESERVA LEGAL RPPS (XXII)	0,00	0,00	0,00	0,00	0,00	0,00
RESERVA DE CONTINGÊNCIA (XXIII)	66.000,00	7.949.300,00	7.771.327,13	7.615.532,61	7.530.479,47	7.825.377,94
DESPESAS PRIMÁRIAS (XXIV)=(XV+XXI+XXII+XXIII)	142.279.988,00	155.363.763,03	148.304.371,24	151.631.247,43	155.262.212,92	161.388.899,66
RESULTADO PRIMÁRIO (XII-XXIV)	(14.565.900,36)	(12.979.021,73)	(6.813.628,67)	(3.650.608,67)	(1.623.303,17)	(600.027,37)

Estado de Santa Catarina
MUNICÍPIO DE CANOINHAS

LEI DE DIRETRIZES ORÇAMENTÁRIAS 2019


ANEXO DE METAS FISCAIS

Anexo IV - Metodologia e Memória de Cálculo das Metas Anuais para o Resultado Nominal

Especificação	2016 (b)	2017 (c)	2018 (d)	2019 (e)	2020 (f)	2021 (g)
DÍVIDA CONSOLIDADA (I)	0,00	0,00	0,00	0,00	0,00	0,00
DEDUÇÕES (II)	0,00	0,00	0,00	0,00	0,00	0,00
DÍVIDA CONSOLIDADA LÍQUIDA (III) = (I-II)	0,00	0,00	0,00	0,00	0,00	0,00
RECEITA DE PRIVATIZAÇÕES (IV)	0,00	0,00	0,00	0,00	0,00	0,00
PASSIVOS RECONHECIDOS (V)	0,00	0,00	0,00	0,00	0,00	0,00
DÍVIDA FISCAL LÍQUIDA (III+IV-V)	0,00	0,00	0,00	0,00	0,00	0,00

Resultado Nominal	(b - a*)	(c - b)	(d - c)	(e - d)	(f - e)	(g - f)
	0,00	0,00	0,00	0,00	0,00	0,00

* : Refere-se ao resultados_nominais_valor previsto da Dívida Consolidada Líquida do exercício orçamentário anterior ao previsto no exercício 2016 no resultados_nominais_valor de R\$ 0,00.



055
NÚMERO
B
RUBRICA

LEI DE DIRETRIZES ORÇAMENTÁRIAS 2019

ANEXO DE METAS FISCAIS

Demonstrativo II - Avaliação do Cumprimento das Metas Fiscais do Exercício Anterior

Seleção: Alteração em 01/01/2019 (C); Realização da despesa por Empenho

056
NÚMERO
80
FUNÇÃO

LR, art 4º, § 2º, inciso I

R\$ 1,00

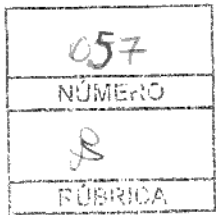
Especificação	Metas Previstas em 2017 (a)	% PIB	% RCL	Metas Realizadas em 2017 (b)	% PIB	% RCL	Variação	
							Valor (c) = (b-a)	% (c/a) x 100
Receita Total	149.839.439,00	-----	144,16	-----	-----	0,00	---	0,000
Receitas Primárias (I)	134.814.741,30	-----	129,70	0,00	-----	0,00	(134.814.741,30)	(100,000)
Despesa Total	157.996.694,36	-----	152,00	112.161.421,79	-----	(622,91)	(45.835.272,57)	(29,010)
Despesas Primárias (II)	147.328.697,41	-----	141,74	109.727.909,48	-----	(609,39)	(37.600.787,93)	(25,522)
Resultado Primário (III) = (I-II)	(12.513.956,11)	-----	(12,04)	(109.727.909,48)	-----	609,39	(97.213.953,37)	776,844
Resultado Nominal	0,00	-----	0,00	0,00	0,000	0,00	0,00	0,000
Divida Pública Consolidada	0,00	-----	0,00	0,00	0,000	0,00	0,00	0,000
Divida Consolidada Líquida	0,00	-----	0,00	0,00	0,000	0,00	0,00	0,000

LEI DE DIRETRIZES ORÇAMENTÁRIAS 2019

ANEXO DE METAS FISCAIS

Demonstrativo III - Das Metas Fiscais Atuais Comparadas com as Fixadas nos Três Exercícios Anteriores

Seleção: Alteração em 01/01/2019 (C)



LRF, art 4º, § 1º R\$ 1,00

Especificação	Valores a Preços Correntes										
	2016	2017	%	2018	%	2019	%	2020	%	2021	%
Receita Total	135.556.220,00	149.839.439,00	10,540	151.232.402,57	0,930	154.856.378,76	2,400	158.648.994,25	2,450	164.944.363,48	3,970
Receitas Primárias (I)	127.394.087,64	134.814.741,30	5,820	141.440.742,57	4,910	147.980.638,76	4,620	153.638.909,75	3,820	160.788.872,29	4,650
Despesa Total	144.775.988,00	157.996.694,36	9,130	151.376.502,57	(4,190)	154.856.378,76	2,300	158.647.994,25	2,450	164.943.363,48	3,970
Despesas Primárias (II)	142.279.988,00	147.328.687,41	3,550	148.304.371,24	0,660	151.631.247,43	2,240	155.262.212,92	2,380	161.388.899,66	3,950
Resultado Primário III = (I-II)	(14.885.900,36)	(12.513.956,11)	(15,930)	(6.863.628,67)	(45,150)	(3.650.608,67)	(46,810)	(1.623.303,17)	(55,530)	(600.027,37)	(63,040)
Resultado Nominal	0,00	0,00	----	0,00	----	0,00	----	0,00	----	0,00	----
Divida Publica Consolidada	0,00	0,00	----	0,00	----	0,00	----	0,00	----	0,00	----
Divida Consolidada Liquida	0,00	0,00	----	0,00	----	0,00	----	0,00	----	0,00	----

Especificação	Valores a Preços Constantes										
	2016	2017	%	2018	%	2019	%	2020	%	2021	%
Receita Total	135.556.220,00	149.839.439,00	10,540	151.232.402,57	0,930	154.856.378,76	2,400	158.648.994,25	2,450	164.944.363,48	3,970
Receitas Primárias (I)	127.394.087,64	134.814.741,30	5,820	141.440.742,57	4,910	147.980.638,76	4,620	153.638.909,75	3,820	160.788.872,29	4,650
Despesa Total	144.775.988,00	157.996.694,36	9,130	151.376.502,57	(4,190)	154.856.378,76	2,300	158.647.994,25	2,450	164.943.363,48	3,970
Despesas Primárias (II)	142.279.988,00	147.328.687,41	3,550	148.304.371,24	0,660	151.631.247,43	2,240	155.262.212,92	2,390	161.388.899,66	3,950
Resultado Primário III = (I-II)	(14.885.900,36)	(12.513.956,11)	(15,930)	(6.863.628,67)	(45,150)	(3.650.608,67)	(46,810)	(1.623.303,17)	(55,530)	(600.027,37)	(63,040)
Resultado Nominal	0,00	0,00	----	0,00	----	0,00	0,000	0,000	0,000	0,000	0,000
Divida Publica Consolidada	0,00	0,00	----	0,00	----	0,00	0,000	0,000	0,000	0,000	0,000
Divida Consolidada Liquida	0,00	0,00	----	0,00	----	0,00	0,000	0,000	0,000	0,000	0,000


Estado de Santa Catarina
MUNICÍPIO DE CANOINHAS

LEI DE DIRETRIZES ORÇAMENTÁRIAS 2019

ANEXO DE METAS FISCAIS

Demonstrativo IV - Evolução do Patrimônio Líquido

Página: 1/1
Data: 28/08/2018



LRF, art. 4º, § 2º, inciso III

Patrimônio Líquido	2017	%	2016	%	2015	%
Patrimônio/Capital	14.822.046,00	100,00	130.487.625,00	100,00	118.372.323,00	100,00
Reservas	0,00	0,00	0,00	0,00	0,00	0,00
Resultado Acumulado	0,00	0,00	0,00	0,00	0,00	0,00
TOTAL	14.822.046,00	100,00	130.487.625,00	100,00	118.372.323,00	100,00

REGIME PREVIDENCIÁRIO

Patrimônio Líquido	2017	%	2016	%	2015	%
Patrimônio/Capital	11.648.216,00	100,00	4.887.866,00	100,00	0,00	0,00
Reservas	0,00	0,00	0,00	0,00	0,00	0,00
Resultado Acumulado	0,00	0,00	0,00	0,00	0,00	0,00
TOTAL	11.648.216,00	100,00	4.887.866,00	100,00	0,00	0,00

Estado de Santa Catarina
MUNICÍPIO DE CANOINHAS

LEI DE DIRETRIZES ORÇAMENTÁRIAS 2019

ANEXO DE METAS FISCAIS

Demonstrativo V - Origem e Aplicação dos Recursos Obtidos com a Alienação de Ativos

Seleção: Realização da despesa por: Empenho

059
NÚMERO
8
FUNÇÃO

AMF - Demonstrativo 5 (LRF, art.4o, § 2o, inciso III)

R\$ 1,00

RECEITAS REALIZADAS	2017 (a)	2016 (b)	2015 (c)
RECEITAS DE CAPITAL - ALIENAÇÃO DE ATIVOS (I)	0,00	205.262,40	0,00
Alienação de Bens Móveis	0,00	205.262,40	0,00
Alienação de Bens Imóveis	0,00	0,00	0,00
Alienação de Bens Intangíveis	0,00	0,00	0,00
Rendimentos de Aplicações Financeiras	0,00	0,00	0,00
TOTAL	0,00	205.262,40	0,00

DESPESAS EXECUTADAS	2017 (d)	2016 (e)	2015 (f)
APLICAÇÃO DOS RECURSOS DA ALIENAÇÃO DE ATIVOS (II)	49,90	174.788,00	750.205,91
DESPESAS DE CAPITAL	49,90	174.788,00	750.205,91
Investimentos	49,90	174.788,00	750.205,91
Inversões Financeiras	0,00	0,00	0,00
Amortização da Dívida	0,00	0,00	0,00
DESPESAS CORRENTES DOS REGIMES DE PREVIDÊNCIA	0,00	0,00	0,00
Regime Próprio de Previdência dos Servidores	0,00	0,00	0,00
TOTAL	49,90	174.788,00	750.205,91

SALDO FINANCEIRO	2017 (g) = ((Ia - IId) + (IIIf))	2016 (h) = ((Ib - IIf) + IIIi)	2015 (i) = (Ic - IIIf)
VALOR (III)	-719.781,41	-719.731,51	-750.205,91


**ESTADO DE SANTA CATARINA
MUNICÍPIO DE CANOINHAS**

LEI DE DIRETRIZES ORÇAMENTÁRIAS

ANEXO DE METAS FISCAIS

RECEITAS E DESPESAS PREVIDENCIÁRIAS DO REGIME PRÓPRIO DE PREVIDÊNCIA DOS SERVIDORES

2019



Página: 1/1
Data: 28/08/2018


AMF - Demonstrativo VI (LRF, art.4º, § 2º, inciso IV, alínea "a")

R\$ 1,00

PLANO PREVIDENCIÁRIO

RECEITAS PREVIDENCIÁRIAS - RPPS	2015	2016	2017
RECEITAS CORRENTES (I)	0,00	4.893.192,11	11.713.183,54
Receita de Contribuições dos Segurados	0,00	1.736.251,58	3.811.814,25
Civil	0,00	1.736.251,58	3.811.814,25
Militar	0,00	0,00	0,00
Receita de Contribuições Patronais	0,00	3.078.636,48	7.031.013,86
Civil	0,00	3.078.636,48	7.031.013,86
Militar	0,00	0,00	0,00
Outras Receitas de Contribuições	0,00	0,00	0,00
Receita Patrimonial	0,00	78.304,05	870.355,43
Receitas Imobiliárias	0,00	0,00	0,00
Receitas de Valores Mobiliários	0,00	78.304,05	870.355,43
Outras Receitas Patrimoniais	0,00	0,00	0,00
Receita de Serviços	0,00	0,00	0,00
Outras Receitas Correntes	0,00	0,00	0,00
Compensação Previdenciária do RGPS para o RPPS	0,00	0,00	0,00
Demais Receitas Correntes	0,00	0,00	0,00
RECEITAS DE CAPITAL (II)	0,00	0,00	0,00
Alienação de Bens, Direitos e Ativos	0,00	0,00	0,00
Amortização de Empréstimos	0,00	0,00	0,00
Outras Receitas de Capital	0,00	0,00	0,00
TOTAL DAS RECEITAS PREVIDENCIÁRIAS RPPS (III) = (I + II)	0,00	4.893.192,11	11.713.183,54
DESPESAS PREVIDENCIÁRIAS - RPPS	2015	2016	2017
ADMINISTRAÇÃO (IV)	0,00	0,00	0,00
Despesas Correntes	0,00	0,00	0,00
Despesas de Capital	0,00	0,00	0,00
PREVIDÊNCIA (V)	0,00	0,00	1.863.135,68
Benefícios Civil	0,00	0,00	1.863.135,68
Benefícios Militar	0,00	0,00	0,00
Outras Despesas Previdenciárias	0,00	0,00	0,00
Compensação Previdenciária do RPPS para o RGPS	0,00	0,00	0,00
Demais Despesas Previdenciárias	0,00	0,00	0,00
TOTAL DAS DESPESAS PREVIDENCIÁRIAS (VI) = (IV + V)	0,00	0,00	1.863.135,68
RESULTADO PREVIDENCIÁRIO (VII) = (III - VI)	0,00	4.893.192,11	9.850.047,86
RESERVA ORÇAMENTÁRIA DO RPPS	0,00	0,00	0,00
APORTES DE RECURSOS PARA O PLANO PREVIDENCIÁRIO DO RPPS	2015	2016	2017
Plano de amortização - Contribuição patronal suplementar	0,00	0,00	0,00
Outros Aportes para o RPPS	0,00	0,00	0,00
Recursos para Cobertura de Déficit Financeiro	0,00	0,00	0,00
Plano de amortização - Aporte periódico de valores predefinidos	0,00	0,00	0,00
BENS E DIREITOS DO RPPS	2015	2016	2017
Caixa e equivalentes de caixa	0,00	0,00	0,00
Investimentos e aplicações	0,00	0,00	0,00
Outros bens e direito	0,00	0,00	0,00

Município de Canoinhas - SC
RELATÓRIO RESUMIDO DA EXECUÇÃO ORÇAMENTÁRIA
DEMONSTRATIVO DA PROJEÇÃO ATUARIAL DO REGIME DE PREVIDÊNCIA



ORÇAMENTO DA SEGURIDADE SOCIAL
2017 a 2091

RREO – ANEXO 10 (LRF, art. 53, § 1º, inciso II)

R\$ 1,00

PLANO PREVIDENCIÁRIO

EXERCÍCIO	RECEITAS PREVIDENCIÁRIAS (a)	DESPESAS PREVIDENCIÁRIAS (b)	RESULTADO PREVIDENCIÁRIO c = (a - b)	SALDO FINANCEIRO DO EXERCÍCIO (d) = ("d" exercício anterior) + (c)
2017	0,00	0,00	0,00	14.794.263,59
2018	11.604.656,94	3.443.641,08	8.161.015,86	22.955.279,45
2019	12.706.006,63	4.689.486,84	8.016.519,79	30.971.799,24
2020	13.817.368,21	5.797.010,85	8.020.357,36	38.992.156,60
2021	14.801.227,23	6.750.803,46	8.050.423,77	47.042.580,37
2022	15.814.597,42	7.809.499,11	8.005.098,31	55.047.678,68
2023	16.820.404,16	8.712.253,85	8.108.150,31	63.155.828,99
2024	18.178.855,71	10.563.406,54	7.615.449,17	70.771.278,16
2025	18.997.483,12	11.547.719,54	7.449.763,58	78.221.041,74
2026	20.032.914,28	12.749.403,80	7.283.510,48	85.504.552,22
2027	20.849.557,54	13.772.167,60	7.077.389,94	92.581.942,16
2028	21.744.822,64	15.124.640,61	6.620.182,03	99.202.124,19
2029	22.573.547,60	16.791.022,01	5.782.525,59	104.984.649,78
2030	23.125.167,40	17.793.377,19	5.331.790,21	110.316.439,99
2031	23.468.307,47	18.125.208,71	5.343.098,76	115.659.538,75
2032	23.971.080,36	18.862.145,97	5.108.934,39	120.768.473,14
2033	24.298.900,47	19.669.403,77	4.629.496,70	125.397.969,84
2034	25.545.629,63	20.099.814,27	5.445.815,36	130.843.785,20
2035	24.705.101,48	20.674.743,12	4.030.358,36	134.874.143,56
2036	24.851.767,56	21.214.873,53	3.636.894,03	138.511.037,59
2037	24.949.910,81	22.076.107,42	2.873.803,39	141.384.840,98
2038	26.962.212,20	22.535.069,62	4.427.142,58	145.811.983,56
2039	24.812.226,94	23.850.673,05	961.553,89	146.773.537,45
2040	24.558.613,20	24.599.398,93	-40.785,73	146.732.751,72
2041	24.207.972,48	24.892.995,77	-685.023,29	146.047.728,43
2042	23.842.884,50	24.899.707,74	-1.056.823,24	144.990.905,19
2043	23.408.328,10	24.859.083,93	-1.450.755,83	143.540.149,36
2044	22.883.785,38	24.924.344,71	-2.040.559,33	141.499.590,03
2045	22.327.593,40	24.685.064,34	-2.357.470,94	139.142.119,09
2046	21.695.197,34	24.687.938,53	-2.992.741,19	136.149.377,90
2047	21.001.935,33	24.611.854,67	-3.609.919,34	132.539.458,56
2048	20.263.285,65	24.263.403,24	-4.000.117,59	128.539.340,97
2049	19.493.172,50	23.824.258,19	-4.331.085,69	124.208.255,28
2050	18.698.833,27	23.273.905,58	-4.575.072,31	119.633.182,97
2051	17.865.734,65	22.704.336,39	-4.838.601,74	114.794.581,23
2052	17.021.388,94	22.017.749,35	-4.996.360,41	109.798.220,82
2053	16.165.696,61	21.242.908,60	-5.077.211,99	104.721.008,83
2054	15.311.532,33	20.389.759,19	-5.078.226,86	99.642.781,97
2055	14.455.211,92	19.515.513,91	-5.060.301,99	94.582.479,98
2056	13.610.648,55	18.582.046,20	-4.971.397,65	89.611.082,33
2057	12.765.630,13	17.685.926,25	-4.920.296,12	84.690.786,21
2058	11.948.102,17	16.712.657,22	-4.764.555,05	79.926.231,16
2059	11.149.661,41	15.743.557,73	-4.593.896,32	75.332.334,84
2060	10.373.924,62	14.783.021,19	-4.409.096,57	70.923.238,27
2061	9.624.345,15	13.835.369,21	-4.211.024,06	66.712.214,21
2062	8.904.116,53	12.904.799,31	-4.000.682,78	62.711.531,43
2063	8.216.146,71	11.995.319,34	-3.779.172,63	58.932.358,80
2064	7.562.961,25	11.110.557,27	-3.547.596,02	55.384.762,78
2065	6.946.552,26	10.253.665,01	-3.307.112,75	52.077.650,03
2066	6.368.416,55	9.427.340,52	-3.058.923,97	49.018.726,06
2067	5.829.572,71	8.633.843,37	-2.804.270,66	46.214.455,40
2068	5.330.603,93	7.875.115,72	-2.544.511,79	43.669.943,61
2069	4.871.894,95	7.152.925,59	-2.281.030,64	41.388.912,97
2070	4.453.575,91	6.468.814,67	-2.015.238,76	39.373.674,21

Município de Canoinhas - SC
RELATÓRIO RESUMIDO DA EXECUÇÃO ORÇAMENTÁRIA
DEMONSTRATIVO DA PROJEÇÃO ATUARIAL DO REGIME DE PREVIDÊNCIA

062
NÚMERO
§
RUBRICA

ORÇAMENTO DA SEGURIDADE SOCIAL
2017 a 2091

RREO – ANEXO 10 (LRF, art. 53, § 1º, inciso II)

R\$ 1,00

PLANO PREVIDENCIÁRIO

EXERCÍCIO	RECEITAS PREVIDENCIÁRIAS (a)	DESPESAS PREVIDENCIÁRIAS (b)	RESULTADO PREVIDENCIÁRIO c = (a - b)	SALDO FINANCEIRO DO EXERCÍCIO (d) = ("d" exercício anterior) + (c)
2071	4.075.432,29	5.823.863,41	-1.748.431,12	37.625.243,09
2072	3.736.869,05	5.218.680,17	-1.481.811,12	36.143.431,97
2073	3.436.876,57	4.653.399,13	-1.216.522,56	34.926.909,41
2074	3.174.019,14	4.127.656,23	-953.637,09	33.973.272,32
2075	2.946.549,88	3.640.708,23	-694.158,35	33.279.113,97
2076	2.752.624,76	3.191.587,57	-438.962,81	32.840.151,16
2077	2.590.434,67	2.779.247,22	-188.812,55	32.651.338,61
2078	2.458.319,79	2.402.648,88	55.670,91	32.707.009,52
2079	2.354.820,14	2.060.809,05	294.011,09	33.001.020,61
2080	2.278.545,09	1.752.637,57	525.907,52	33.526.928,13
2081	2.228.044,13	1.476.755,68	751.288,45	34.278.216,58
2082	2.202.855,27	1.231.564,91	971.290,36	35.249.506,94
2083	2.198.563,67	1.015.346,14	1.183.217,53	36.432.724,47
2084	2.216.916,73	826.481,38	1.390.435,35	37.823.159,82
2085	2.255.788,43	663.378,28	1.592.410,15	39.415.569,97
2086	2.314.124,43	524.325,59	1.789.798,84	41.205.368,81
2087	2.390.899,94	407.432,77	1.983.467,17	43.188.835,98
2088	2.485.103,50	310.633,11	2.174.470,39	45.363.306,37
2089	2.595.798,90	231.776,76	2.364.022,14	47.727.328,51
2090	2.722.169,65	168.752,30	2.553.417,35	50.280.745,86
2091	2.863.541,88	119.528,97	2.744.012,91	53.024.758,77

Projeção atuarial elaborada em 28/03/2018 e oficialmente enviada para o Ministério da Previdência Social - MPS.

FONTE:



063
NÚMERO
8
RUBRICA

MUNICÍPIO DE CANOINHAS
LEI DE DIRETRIZES ORÇAMENTARIAS
ANEXO DE METAS FISCAIS
ESTIMATIVA E COMPENSAÇÃO DA RENUNCIA DE RECEITA
2 0 1 8

R\$ 1,00

TRIBUTOS	MODALIDADE	SETORES/ PROGRAMAS/ BENEFICIÁRIO			COMPENSAÇÃO
			2018	2019	
IPTU	Isenção	Municípios Adimplentes, Carentes e Idosos	200.000,00	212.000,00	Renuncia não considerada na estimativa da receita
IPTU	Isenção	Entidades de Utilidade Pública	64.000,00	66.500,00	Renuncia não considerada na estimativa da receita
Dívida Ativa, Multas e Juros de Mora	Isenção	Municípios Inadimplentes	180.000,00	185.000,00	Renuncia não considerada na estimativa da receita
ISS	Isenção	Empresas Incentivadas	235.000,00	242.000,00	Renuncia não considerada na estimativa da receita
Taxa de Fiscalização p/ Localização de Estabelecimentos	Isenção	MEI**	40.000,00	40.000,00	Renuncia não considerada na estimativa da receita
Taxa da Vigilância Sanitária	Isenção	MEI**	36.500,00	36.500,00	Renuncia não considerada na estimativa da receita
Taxa de Serviços Administrativos	Isenção	MEI**	1.500,00	1.500,00	Renuncia não considerada na estimativa da receita
Taxa de Vistoria de Segurança contra Sinistros	Isenção	MEI**	43.000,00	43.000,00	Renuncia não considerada na estimativa da receita
ITBI	Isenção	Municípios Adimplentes, Carentes e Idosos	16.000,00	18.000,00	Renuncia não considerada na estimativa da receita
TOTAL			816.000,00	844.500,00	

Nota: Renuncia não considerada na estimativa da receita, conforme inciso I do art. 14 da LC 101/2000.

064
NÚMERO
P
PÚBLICA

LEI Nº 10 - DEMUNSIKATIFU VIII - MARGEM DE EXPANSÃO DAS DESPESAS OBRIGATORIAS DE CARATER CONTINUADO

MUNICÍPIO DE LANQUINHAS
LEI DE DIRETRIZES ORÇAMENTARIAS
ANEXO DE MEIAS FISCAIS
MARGEM DE EXPANSÃO DAS DESPESAS OBRIGATORIAS DE CARATER CONTINUADO
2 0 1 8

R\$ 1,00

EVENTOS	Valor Previsto para 2018
Aumento Permanente da Receita	3.100.000,00
(-) Transferências Constitucionais	-
(-) Transferências ao FUNDEB	-
Saldo Final do Aumento Permanente de Receita (I)	3.100.000,00
Redução Permanente de Despesa (II)	-
Margem Bruta (III) = (I+II)	3.100.000,00
Saldo Utilizado da Margem Bruta (IV)	2.100.000,00
Novas DOCC	550.000,00
Novas DOCC geradas por PPP	-
Margem Líquida de Expansão de DOCC (V) = (III-IV)	1.000.000,00



065
NÚMERO
<i>[Assinatura]</i>
FUNÇÃO

DEMONSTRATIVO DOS RISCOS FISCAIS E PROVIDÊNCIAS

MUNICÍPIO DE CANOINHAS

LEI DE DIRETRIZES ORÇAMENTARIAS

ANEXO DE RISCOS FISCAIS

DEMONSTRATIVO DE RISCOS FISCAIS E PROVIDÊNCIAS

2 0 1 9

ARF (LRF, art 4º, § 3º)

R\$ 1,00

PASSIVOS CONTINGENTES		PROVIDÊNCIAS	
Descrição	Valor	Descrição	Valor
Demandas Judiciais	34.000,00	Destinação de Recurso Orçamentário Específico	34.000,00
Dívidas em Processo de Reconhecimento	0,00	-	0,00
Avais e Garantias Concedidas	0,00	-	0,00
Assunção de Passivos	0,00	-	0,00
Assistências Diversas	0,00	-	0,00
Outros Passivos Contingentes	0,00	-	0,00
SUBTOTAL	34.000,00	SUBTOTAL	34.000,00
DEMAIS RISCOS FISCAIS PASSIVOS		PROVIDÊNCIAS	
Descrição	Valor	Descrição	Valor
Frustração de Arrecadação	22.000,00	Abertura de créditos adicionais com recursos da reserva de contingência	22.000,00
Restituição de Tributos a Maior	0,00	-	0,00
Discrepância de Projeções:	0,00	-	0,00
Outros Riscos Fiscais*	10.000,00	Abertura de créditos adicionais com recursos da reserva de contingência	10.000,00
SUBTOTAL	32.000,00	SUBTOTAL	32.000,00
TOTAL	66.000,00	TOTAL	66.000,00

FONTE: Depto de Contabilidade, 2018.

* Ocorrência de epidemias, enchentes, estiagem e outras situações de calamidade pública

